

1-1 Let's be friends 光村

3

Let's Be Friends!-① 光 P.6~7

ABCD 次の英語を日本語に直しなさい。

① How are you?

② I'm great.

③ Thank you.

4

Let's Be Friends!-① 光 P.6~7

E 次のようなとき、英語でどのように表現しますか。

① 「お元気ですか。」と、相手の様子をうかがうとき

② ①の問いに対して「私はとても元気です。」と、答えるとき

③ 「ありがとう。」と、お礼を言うとき

7

Let's Be Friends!-① 光 P.6~7

BCD 次の英語を日本語に直しなさい。

① Pardon?

② Me too.

③ I see.

8

Let's Be Friends!-① 光 P.6~7

E 次のようなとき、英語でどのように表現しますか。

① 相手の言ったことが聞き取れないとき

② 相手の言ったことに「私もです。」と、言うとき

③ 相手の言ったことに対して「わかりました。」と、言うとき

12

Let's Be Friends!-② 光 P.8~9

BCD 次の英語を日本語に直しなさい。

What color do you like? – I like red.

13 Let's Be Friends!-② 光 P.8~9

E 次の日本語を英語に直しなさい。
あなたはどんな色が好きですか。 — 私は赤が好きです。

Blank writing area for exercise 13.

16 Let's Be Friends!-③ 光 P.10~11

BCD 次の英語を日本語に直しなさい。
Where do you want to go?

— I want to go the U.S.

Blank writing area for exercise 16.

17 Let's Be Friends!-③ 光 P.10~11

E 次の日本語を英語に直しなさい。
あなたはどこに行きたいですか。

— 私はアメリカ合衆国に行きたいです。

Blank writing area for exercise 17.

23 Let's Be Friends!-④ 光 P.12~13

E 次の日本語を英語に直しなさい。
1, 2, 3, 4, 5, 6, 7, 8, 9, 10

Blank writing area for exercise 23.

30

Let's Be Friends!-⑤ 光 P.14~15

BCD 次の英語を日本語に直しなさい。
When is your birthday?

— My birthday is May first.

31

Let's Be Friends!-⑤ 光 P.14~15

E 次の日本語を英語に直しなさい。
あなたの誕生日はいつですか。

— 私の誕生日は5月1日です。

33

Let's Be Friends!-⑥ 光 P.16~17

ABCDE アルファベット大文字の音読をしなさい。

A B C D E F G H I J K L M

N O P Q R S T U V W X Y Z

34

Let's Be Friends!-⑥ 光 P.16~17

ABCDE アルファベット大文字の音読をしなさい。

Y U S L C R W N D T H Q F O A K I P G V E X J M Z B

36

Let's Be Friends!-⑥ 光 P.16~17

ABC アルファベット大文字 A~E を書きなさい。

38 Let's Be Friends!-⑥ 光 P.16~17

ABC アルファベット大文字を F~J 書きなさい。

Handwriting practice lines for uppercase letters F~J.

39 Let's Be Friends!-⑥ 光 P.16~17

ABCD アルファベット大文字 A~J を書きなさい。

Handwriting practice lines for uppercase letters A~J.

41 Let's Be Friends!-⑥ 光 P.16~17

ABC アルファベット大文字 K~O を書きなさい。

Handwriting practice lines for uppercase letters K~O.

42 Let's Be Friends!-⑥ 光 P.16~17

ABC アルファベット大文字 A~O を書きなさい。

Handwriting practice lines for uppercase letters A~O.

44 Let's Be Friends!-⑥ 光 P.16~17

ABC アルファベット大文字 P~T を書きなさい。

Handwriting practice lines for uppercase letters P~T.

45 Let's Be Friends!-⑥ 光 P.16~17

ABCD アルファベット大文字 A~T を書きなさい。

Handwriting practice lines for uppercase letters A~T.

47 Let's Be Friends!-⑥ 光 P.16~17

ABC アルファベット大文字 U~Z を書きなさい。

49 Let's Be Friends!-⑥ 光 P.16~17

ABCDE アルファベット大文字を全て書きなさい。

50 Let's Be Friends!-⑥ 光 P.16~17

ABCDE 次の①~⑧にアルファベットの順になるように、適する大文字を書きなさい。

A B C ① E F G ② I J K ③ ④ ⑤ O P ⑥ R S ⑦ U V ⑧ X Y Z

①	②	③	④

⑤	⑥	⑦	⑧

52 Let's Be Friends!-⑥ 光 P.16~17

ABCDE アルファベット小文字の音読をしなさい。

a b c d e f g h i j k l m n

o p q r s t u v w x y z


53 Let's Be Friends!-⑥ 光 P.16~17

ABCDE アルファベット小文字の音読をしなさい。

p e x c n t v a o q d s i
b k f u r w g l y h m z j


55 Let's Be Friends!-⑥ 光 P.16~17

ABC アルファベット小文字 a~e を書きなさい。




57 Let's Be Friends!-⑥ 光 P.16~17

ABC アルファベット小文字 f~j を書きなさい。



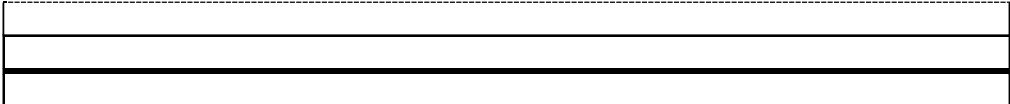
58 Let's Be Friends!-⑥ 光 P.16~17

ABCD アルファベット小文字 a~j を書きなさい。




60 Let's Be Friends!-⑥ 光 P.16~17

ABC アルファベット小文字 k~o を書きなさい。



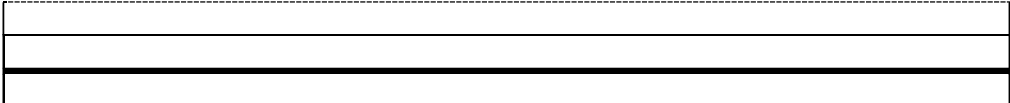
61 Let's Be Friends!-⑥ 光 P.16~17

ABC アルファベット小文字 a~o を書きなさい。



63 Let's Be Friends!-⑥ 光 P.16~17

ABC アルファベット小文字 p~t を書きなさい。



64 Let's Be Friends!-⑥ 光 P.16~17
ABCD アルファベット小文字 a~t を書きなさい。

Handwriting practice lines for lowercase letters a~t.

Handwriting practice lines for lowercase letters a~t.

66 Let's Be Friends!-⑥ 光 P.16~17
ABC アルファベット小文字 u~z を書きなさい。

Handwriting practice lines for lowercase letters u~z.

68 Let's Be Friends!-⑥ 光 P.16~17
ABCDE アルファベットの小文字を全て書きなさい。

Handwriting practice lines for all lowercase letters.

Handwriting practice lines for all lowercase letters.

69 Let's Be Friends!-⑥ 光 P.16~17
ABCDE 次のアルファベット大文字を小文字に書き換えなさい。

- ① R ② Q ③ B ④ H ⑤ D ⑥ G ⑦ E

Handwriting practice boxes for converting uppercase letters R, Q, B, H, D, G, E to lowercase.

70 Let's Be Friends!-⑥ 光 P.16~17
ABCDE あなたと友達の名前を書きなさい。

Handwriting practice lines for writing names.

Handwriting practice lines for writing names.

77 Let's Be Friends!-⑦ 光 P.18~23

BCDE 下記の単語を暗記し、テストを下さい。

① ネコ	名詞	cat	キャット
------	----	-----	------

- 暗記の仕方 ① 手本をみて写す。 ② 書いた単語を隠し、書いてみる。
 ③ もう1度書いてみる ④ 2回見ずに、書けたらテストをする。

練習

テスト (ヒントになるものはすべて隠して。)

78 Let's Be Friends!-⑦ 光 P.18~23

BCDE 下記の単語を暗記し、テストを下さい。

② 犬	名詞	dog	ド (ー) グ
-----	----	-----	---------

- 暗記の仕方 ① 手本をみて写す。 ② 書いた単語を隠し、書いてみる。
 ③ もう1度書いてみる ④ 2回見ずに、書けたらテストをする。

練習

テスト (ヒントになるものはすべて隠して。)

79 Let's Be Friends!-⑦ 光 P.18~23

B 次の日本語を英語になおして下さい。(ヒントになるものはすべて隠して。)

① ネコ	② 犬

80

Let's Be Friends!-⑦ 光 P.18~23

BCDE 下記の単語を暗記し、テストを下さい。

③ ペン	名詞	pen	ペン
------	----	-----	----

暗記の仕方 ① 手本をみて写す。 ② 書いた単語を隠し、書いてみる。
③ もう1度書いてみる ④ 2回見ずに、書けたらテストをする。

練習

テスト (ヒントになるものはすべて隠して。)

81

Let's Be Friends!-⑦ 光 P.18~23

B 次の日本語を英語になおして下さい。(ヒントになるものはすべて隠して。)

① ネコ

② 犬

③ ペン

82

Let's Be Friends!-⑦ 光 P.18~23

BCDE 下記の単語を暗記し、テストを下さい。

④ 卵	名詞	egg	エッグ
-----	----	-----	-----

暗記の仕方 ① 手本をみて写す。 ② 書いた単語を隠し、書いてみる。
③ もう1度書いてみる ④ 2回見ずに、書けたらテストをする。

練習

テスト (ヒントになるものはすべて隠して。)

83 Let's Be Friends!-⑦ 光 P.18~23

BC 次の日本語を英語になおしなさい。(ヒントになるものはすべて隠して。)

① ネコ

② 犬

③ ペン

④ 卵

84 Let's Be Friends!-⑦ 光 P.18~23

BCDE 下記の単語を暗記し、テストをしなさい。

⑤ ベッド	名詞	bed	ベッド
-------	----	-----	-----

- 暗記の仕方 ① 手本をみて写す。 ② 書いた単語を隠し、書いてみる。
 ③ もう1度書いてみる ④ 2回見ずに、書けたらテストをする。

練習

テスト (ヒントになるものはすべて隠して。)

85 Let's Be Friends!-⑦ 光 P.18~23

BD 次の日本語を英語になおしなさい。(ヒントになるものはすべて隠して。)

① ネコ

② 犬

③ ペン

④ 卵

⑤ ベッド

86

Let's Be Friends!-⑦ 光 P.18～23

BCDE 下記の単語を暗記し、テストを下さい。

⑥ 箱	名詞	box	ボックス
-----	----	-----	------

- 暗記の仕方 ① 手本をみて写す。 ② 書いた単語を隠し、書いてみる。
③ もう1度書いてみる ④ 2回見ずに、書けたらテストをする。

練習

テスト (ヒントになるものはすべて隠して。)

87

Let's Be Friends!-⑦ 光 P.18～23

B 次の日本語を英語になおして下さい。(ヒントになるものはすべて隠して。)

① ネコ

② 犬

③ ペン

④ 卵

⑤ ベッド

⑥ 箱

88

Let's Be Friends!-⑦ 光 P.18～23

BCDE 下記の単語を暗記し、テストを下さい。

⑦ (ふちのない)帽子	名詞	cap	キャップ
-------------	----	-----	------

- 暗記の仕方 ① 手本をみて写す。 ② 書いた単語を隠し、書いてみる。
③ もう1度書いてみる ④ 2回見ずに、書けたらテストをする。

練習

テスト (ヒントになるものはすべて隠して。)

B 次の日本語を英語になおしなさい。(ヒントになるものはすべて隠して。)

① ネコ

② 犬

③ ペン

④ 卵

⑤ ベッド

⑥ 箱

⑦ (ふちのない) 帽子

BCDE 下記の単語を暗記し、テストをしなさい。

⑧ (ふちのある) 帽子	名詞	hat	ハット
--------------	----	-----	-----

- 暗記の仕方 ① 手本をみて写す。 ② 書いた単語を隠し、書いてみる。
 ③ もう1度書いてみる ④ 2回見ずに、書けたらテストをする。

練習

テスト (ヒントになるものはすべて隠して。)

91 Let's Be Friends!-⑦ 光 P.18~23

BC 次の日本語を英語になおしなさい。(ヒントになるものはすべて隠して。)

① ネコ

② 犬

③ ペン

④ 卵

⑤ ベッド

⑥ 箱

⑦ (ふちのない)帽子

⑧ (ふちのある)帽子

92 Let's Be Friends!-⑦ 光 P.18~23

BCDE 下記の単語を暗記し、テストをしなさい。

⑨ 地図	名詞	map	マップ
------	----	-----	-----

- 暗記の仕方 ① 手本をみて写す。 ② 書いた単語を隠し、書いてみる。
 ③ もう1度書いてみる ④ 2回見ずに、書けたらテストをする。

練習

テスト(ヒントになるものはすべて隠して。)

B 次の日本語を英語になおしなさい。(ヒントになるものはすべて隠して。)

① ネコ

② 犬

③ ペン

④ 卵

⑤ ベッド

⑥ 箱

⑦ (ふちのない) 帽子

⑧ (ふちのある) 帽子

⑨ 地図

BCDE 下記の単語を暗記し、テストをしなさい。

⑩ お父さん	名詞	dad	ダッド
--------	----	-----	-----

- 暗記の仕方 ① 手本をみて写す。 ② 書いた単語を隠し、書いてみる。
 ③ もう1度書いてみる ④ 2回見ずに、書けたらテストをする。

練習

テスト(ヒントになるものはすべて隠して。)

BCDE 次の日本語を英語になおしなさい。(ヒントになるものはすべて隠して。)

① ネコ

② 犬

③ ペン

④ 卵

⑤ ベッド

⑥ 箱

⑦ (ふちのない)帽子

⑧ (ふちのある)帽子

⑨ 地図

⑩ お父さん
